


# بدن ما



چشم، چشم، دواپرو



دماغ و دهن یه گردو



حالا بذار دو تا گوش



موهانش نشه فراموش



چوب، چوب، یه گردن



اینم یه گردی تن



دست، دست، دو تا پا



انگشت ها و جوراب ها



ببین چقدر قشنگه !

حیف که بدون رنگه



راهنما: آموزش اعضای بدن با حضور حداقل دو کودک پای تخته سیاه و با خواندن همزمان هر مصرع و کشیدن عضو نامبرده خواهد بود که در نهایت به شکل دختر یا پسر در خواهد آمد.



چشم هایت را ببند. چشم هایت را باز کن. با چشم هایت چه می بینی؟





یک چشم بسته و یک چشم باز بکش.



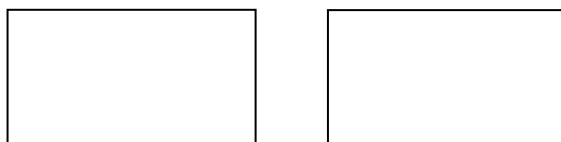
چشمان باز زیر را هم رنگ چشمانت رنگ بزن.



کدام یک از وسایل زیر مربوط به کدام عضو است؟ آن ها را به هم وصل کن.





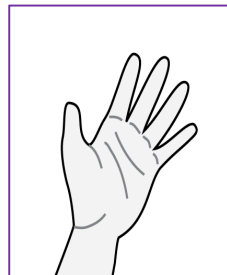
دهانت را ببند. دهانت را باز کن. اسمت را بگو. یک دهان بسته و یک دهان باز بکش.



لب های بسته را قرمز کن.



کدام یک از وسایل زیر مربوط به کدام کدام عضو است؟  
آنها را به هم وصل کن.



بنویس:  



تکلیف خانه: شعر «چشم، چشم دو ابرو» را یاد بگیر. تصویر تمام قدت را بکش و نام اعضای بدنت را در آن برای دوستانت بگو. 